

Xlize!

Klare Fakten im komplexen Klinikalltag!

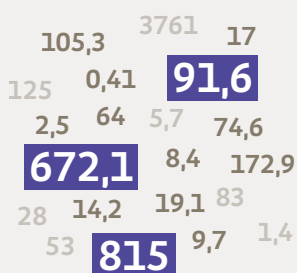
Das innovative Data-Warehouse mit Bündelung aller Kennzahlen aus verschiedenen Subsystemen mit LIVE-Daten-Option. Individuell angepasst.
Für fundierte Management-Entscheidungen!



Die innovative Lösung!

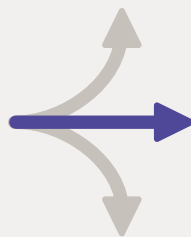
Auf allen Leitungsebenen im Krankenhaus wird man täglich mit komplexen Informationen konfrontiert. Doch oft fehlt im Klinikalltag die Zeit, alle Fakten auszuwerten. Häufig müssen Ad-hoc-Anfragen beantwortet werden. Aber fundierte Entscheidungen kann man nur treffen, wenn man alle Fakten **zeitnah** kennt.

Daten werden zu Ergebnissen




Xlize! bündelt alle Informationen aus allen Prozessen und Datenquellen der Klinik. Neben den täglich/monatlichen Zyklen auch zusätzlich eine optionale LIVE-Sicht* Daraus werden relevante Ergebnisse analysiert und angezeigt. Die wichtigsten Zahlen und der aktuelle Status sind nun auf einen Blick zu sehen.

Ergebnisse führen zu Entscheidungen



Xlize! ermöglicht einen zentralen Zugriff auf alle steuerungsrelevanten Daten. Individualisierbar und übersichtlich auf einer Oberfläche, sei es für die Stationsleitung oder für die Klinikführung. Mit Dashboards, Grafiken, Listen und Tabellen.

Einfachheit, ohne zu vereinfachen



Die Zusammenführung aller Schnittstellen-Informationen als Grundlage für effiziente Entscheidungen werden im Datenmanagement allgemein als „Single Point of Truth“ bezeichnet.

Wir nennen es Simplexität.

* Aktualität halb- bis zweistündlich, je nach IT-Infrastruktur vor Ort.

» **Xlize!** ist im Klinikum einfach nicht mehr wegzudenken! «

So die häufige Antwort von Klinikmitarbeitern aller Funktionsbereiche auf die Frage nach dem Nutzen von Xlize!

Die relevanten Daten aus den Subsystemen der Klinik werden in **Xlize!** individualisiert und passgenau für fundierte Entscheidungen aufbereitet. Auf einen Blick alle relevanten Informationen und Kennzahlen. In den Kliniken, die bereits erfolgreich **Xlize!** nutzen, schätzt man den Komfort der permanent aktuellen Daten. Nicht nur Reports in den üblichen monats- und tagesaktuellen Zyklen, sondern bis zur halbstündlichen Aktualisierung im LIVE-Cockpit!*

Vorteile auf einen Blick:

- zentrales und innovatives Data-Warehouse für die gesamte Klinik
- Business Intelligence zur operativen Steuerung und Planung
- Bündelung aller Kennzahlen auf einer Oberfläche und auf einen Blick für fundierte Entscheidungen
- QlikView-basiertes und hoch effizientes Management-Informationssystem
- großer Zeitvorteil durch Live-Cockpit: zwei-bis halbstündliche Aktualisierung je nach IT-Infrastruktur vor Ort
- in Zusammenarbeit mit ausgewählten Kliniken entwickelt („Aus der Praxis für die Praxis“)
- Jede Führungskraft im Krankenhaus erhält passgenau diejenigen Kennzahlen, Daten und Informationen, die sie zur Steuerung und Optimierung ihrer Aufgaben vor Ort benötigt
- personalisiertes, passgenaues, individuelles Rollenkonzept: für jede Führungskraft, z. B. Geschäftsführung, Chef- und Oberärzte, Stationsleitungen, Abteilungsleiter, Belegungsmanager etc.
- geringer Installationsaufwand
- zahlreiche Module: unter anderem DRG, OP, Personal, Finanzen, Kostenträgerrechnung, MDK, Deckungsbeitragsrechnung
- Dashboards, Grafiken, Listen, Tabellen
- hohe Verfügbarkeit des Systems durch proaktive Fehlervermeidungsstrategie
- hohe Datenqualität durch automatische Plausibilitätsprüfung beim Import aus Subsystemen
- Ad-hoc-Anfragen können zeitnah und fundiert beantwortet werden

* Aktualität halb- bis zweistündlich, je nach IT-Infrastruktur vor Ort.

Noch Fragen? Gern.

Fon: +49 40 69 65 999-0
Fax: +49 40 69 65 999-9
info@inmed-gmbh.de

Xlize! mit eigenen Daten testen



Vereinbaren Sie jetzt einen Termin zur Abstimmung für einen Testzugang.

INMED GmbH
Eulenkrogstraße 27
22359 Hamburg
www.simplixtaet.de